


Empfohlene Pressmaße - ACHTUNG: Nippel einfall kontrollieren

Schlauchdurchmesser / Hose diameter


DN	05	06	08	10	12	16	19	25	31	38	51
Inch	3/16"	1/4"	5/16"	3/8"	1/2"	5/8"	3/4"	1"	1.1/4"	1.1/2"	2"

Version 1
Stand: Juni 2009


Presshülse PTFE 1 (glatt) / Ferrule PTFE 1 (even) ohne Schälén non skive

Artikelnr. / Code	PTFE-GL05	PTFE-GL06	PTFE-GL08	PTFE-GL10	PTFE-GL12	PTFE-GL16	PTFE-GL20	PTFE-GL25				Schlauch / Hose
Armaturenkatalog S.28	11,5	13,8	15,0	16,7	21,2	22,5	28,4	34,4				PTFE 1 FHL 

Presshülse PTFE (gewellt) Ferrule PTFE (convoluted) ohne Schälén / non skive

Artikelnr. / Code		PTFE-GW06		PTFE-GW10	PTFE-GW12	PTFE-GW16	PTFE-GW20	PTFE-GW25	PTFE-GW32	PTFE-GW40	PTFE-GW50	Schlauch / Hose
Armaturenkatalog S.29		13,7		17,0	19,7	23,2	27,2	33,3	44,9	50,2	-	PTFE 1 GWM 

Presshülse R7 - R8 / Ferrule R7 - R8 ohne Schälén / non skive

Artikelnr. / Code	B7R03	B7R04	B7R05	B7R06	B7R08	B7R10	B7R12	B7R16				Schlauch / Hose
Armaturenkatalog S.27	12,2	14,1	16,2	18,2	22,2	25,6	29,0	36,8				SAE 100 R7 / R8 FN 855 R7 

Presshülse Thermoflex MT2 - MTH2 / Ferrules Thermoflex MT2 - MTH2 ohne Schälén / non skive

Artikelnr. / Code		B12T04N	B12T05N	B1T06	B2T08	B2T10	B12T12N	B12T16N				Schlauch / Hose
		18,1	19,1	20,0	25,2	28,7	30,8	39,2				Thermofl. MT2 MTH2 